





ネット出願を利用する場合の出願方法


一般入試	前期日程A方式・前期日程M方式・後期日程M方式
センター試験利用入試	センター1期C方式・センター2期C方式・センター3期C方式
センタープラス	センタープラスA方式・センタープラスM方式


- 1 「ネット出願」を利用しても、出願書類は出願期間内に入試広報課まで郵送する必要があります。
- 2 郵便事情を考慮の上、出願手続き(登録)および入学検定料の支払いをおこなってください。


STEP 1  愛知工業大学 受験生向けサイト
<http://www.ait.ac.jp/nyushi/> にアクセス  QRコード


STEP 2  プリンターを用意して、トップ画面にある **ネット出願** をクリック

STEP 3  画面の指示に従って必要な情報を入力
出願する入試制度→学部・学科・専攻等を選択→志願者情報等を入力

STEP 4  入学検定料支払方法の選択
最寄りのコンビニエンスストアまたはクレジットカードを選択

STEP 5  **コンビニエンスストアの場合**
出願確認票・ネット出願専用封筒 の印刷
入学検定料入金後には、内容の変更ができません。
印刷された内容に間違いがないか必ず確認をしてください。
最寄りのコンビニエンスストアを選択し、
受付番号等(コンビニエンスストアによって受付番号が
異なります)を発行
▼
選択した最寄りのコンビニエンスストアに受付番号を
持参し、入学検定料の支払いをしてください。

クレジットカード VISA  **の場合**
支払い手続きに入る前に、
必ず登録内容を再度確認してください。
▼
事前にクレジットカードを準備してください。
ご利用されるカードの名義人は、
入学志願者本人でなくても構いません。
▼
クレジットカード情報入力
▼
支払い手続き完了画面が出たのを確認してください。
出願確認票・ネット出願専用封筒 の印刷
※クレジットカードが認証できない場合は、
クレジットカード会社へ直接お問い合わせください。

STEP 6  **出願書類の送付**
以下の書類を必ず**簡易書留の速達**で提出してください。

- 出願確認票・ネット出願専用封筒……………STEP 5 で印刷したもの
- 調査書

CHECK
必要書類の送付
封筒は、必ず出願確認票と一緒に
印刷される封筒を使用してください。

注意! センター1期・2期・3期C方式、~~センタープラスA方式・センタープラスM方式~~に出願する場合は、
写真・「**私・短** 平成31センター試験成績請求票」を、出願確認票所定欄に貼付してください。

注意事項

- 前期日程A方式、前期日程M方式(マークセンス式)、後期日程M方式(マークセンス式)、センター1期・2期・3期C方式は締切日消
印有効となりますが、遠隔地の方は郵便事情を考慮の上、締切日当日に限り、本学(八草キャンパス入試広報課)へ
●締切日当日に限り、本学(八草キャンパス入試広報課)へ
●複数の入試制度に出願する場合(出願確認票が複数枚)は、
●いったん納入した入学検定料及び受理した書類は、事由を問わず返却いたしません。
●出願書類に不備があるものは受け付けが遅れますので、十分注意してください。

センタープラスA方式、センタープラスM方式は
出願時に写真不要です。
(受験票を受取り後、写真貼り付け)