

愛知工業大学一般選抜

# ネット出願ガイド



- パソコン、タブレット、スマートフォンで出願可能です ●
- 2021年1月6日(水) 出願スタート!**

## ネット出願の流れ



**AIT 愛知工業大学**



受験生向けサイトからネット出願・学校推薦型選抜支払手続をクリック!

## STEP 1 事前準備

### 1 出願環境の準備

インターネットに接続されたパソコン、タブレット、スマートフォン等を  
用意してください。



### 2 出願期間の確認

愛知工業大学のネット出願は、出願期間内に①出願登録、②入学検定料の支払い、③出願書類の郵送の3つの手続きを全て行うことで、出願完了となります。インターネット上での「出願登録」だけでは、出願完了となりません。「一般選抜スケジュール」(5ページ参照)から出願期間を確認し、余裕を持って出願してください。

### 3 顔写真・調査書類の準備

出願に必要な書類(3ページ STEP5参照)は、発行に時間がかかる場合があります。できるだけ早めに準備しておいてください。

## STEP 2 ネット出願専用ページにアクセス

以下の方法から出願画面へアクセスいただけます。

愛知工業大学  
公式ホームページから  
アクセス

愛知工業大学 検索

または

QRコードから  
アクセス



①公式ホームページの「入試情報」をクリック



愛知工業大学 受験生向けサイト  
(<https://www.ait.ac.jp/nyushi/>) にアクセスし、  
「ネット出願・学校推薦型選抜支払手続」をクリック



②「ネット出願・学校推薦型  
選抜支払手続」をクリック

## STEP 3 出願登録

出願情報の登録、志願者情報(氏名、住所、電話番号等)の登録をします。  
入力した内容を十分確認してください。

### 1 志願票選択



### 2 試験日・学部等の選択



### 3 志願者情報入力



※画面はイメージです。実際の画面と異なる場合がございます。

STEP  
4

# 入学検定料の支払い

## コンビニで支払う場合

出願登録後に支払い



- お支払い時に、印刷した「払込票」または各種番号の控えを持参し、以下の手順でお支払いをしてください。
- 領収書は本人控えとして大切に保管してください。

### ■ コンビニでのお支払い手順 ■

<p>店頭レジへ</p>	<p>セブン-イレブン代金収納サービス払込票URLから「インターネットショッピング払込票」を印刷するか、払込票番号を控えて、お近くのセブン-イレブンのレジへ</p>	<p>「インターネットショッピング払込票」に従業員に手渡すか、「インターネット決済」であることを告げ、払込票番号を伝え、お支払いください</p>					
<p>Loppiへ</p>	<p>「各種番号をお持ちの方」を選択</p>	<p>受付番号(6桁)を入力してください</p>	<p>電話番号を入力してください</p>	<p>お申込み内容をご確認後、了解ボタンを選択</p>	<p>端末から出力された申込券を持って、30分以内にレジでお支払いください</p>		
<p>Famiポートへ</p>	<p>「代金支払い」を選択</p>	<p>「番号を入力する(お支払いは現金のみ)」を選択</p>	<p>「収納番号の左5桁の20020」を入力しOKを選択</p>	<p>「収納番号の右12桁」を入力しOKを選択</p>	<p>注意事項を確認し「同意して進む」を選択</p>	<p>支払内容を確認し「確認」を選択</p>	<p>端末から出力された申込券を持って、30分以内にレジでお支払いください</p>
<p>店頭レジへ</p>	<p>「オンライン決済番号」を印刷するか、控えてからお近くのデイリーヤマザキのレジへ</p>	<p>従業員に印刷した用紙を提示いただくか、「オンライン決済」と告げてください</p>	<p>レジの画面にオンライン決済番号を入力する画面が表示されます。オンライン決済番号を入力し、レジにて代金をお支払いください</p>				
<p>店頭レジへ</p>	<p>「お支払い受付番号」と「お客様電話番号」をメモして、セイコーマートのレジへ</p>	<p>店頭レジにて「インターネット支払い」と伝える</p>	<p>お客様用画面にて「お支払い受付番号」を入力</p>	<p>お客様用画面にて「電話番号」を入力</p>	<p>支払内容を確認し、現金でお支払いください</p>		

※利用可能なコンビニは変更になる場合があります。※支払手順は変更する場合があります。

## 注意事項

- 入学検定料の他に取扱手数料が必要となります。
- 出願登録後48時間以内に入学検定料をお支払いください。48時間を過ぎた場合、再度出願登録からやり直してください。
- 出願期間最終日のお支払いは23:59までとなります。
- 一旦納入された入学検定料は、事由を問わず返還することができません。

## STEP 5 出願書類の郵送

以下の出願に必要な書類一式を出願確認票と一緒に印刷されるネット出願専用封筒を使用して、必ず簡易書留速達で郵送してください。

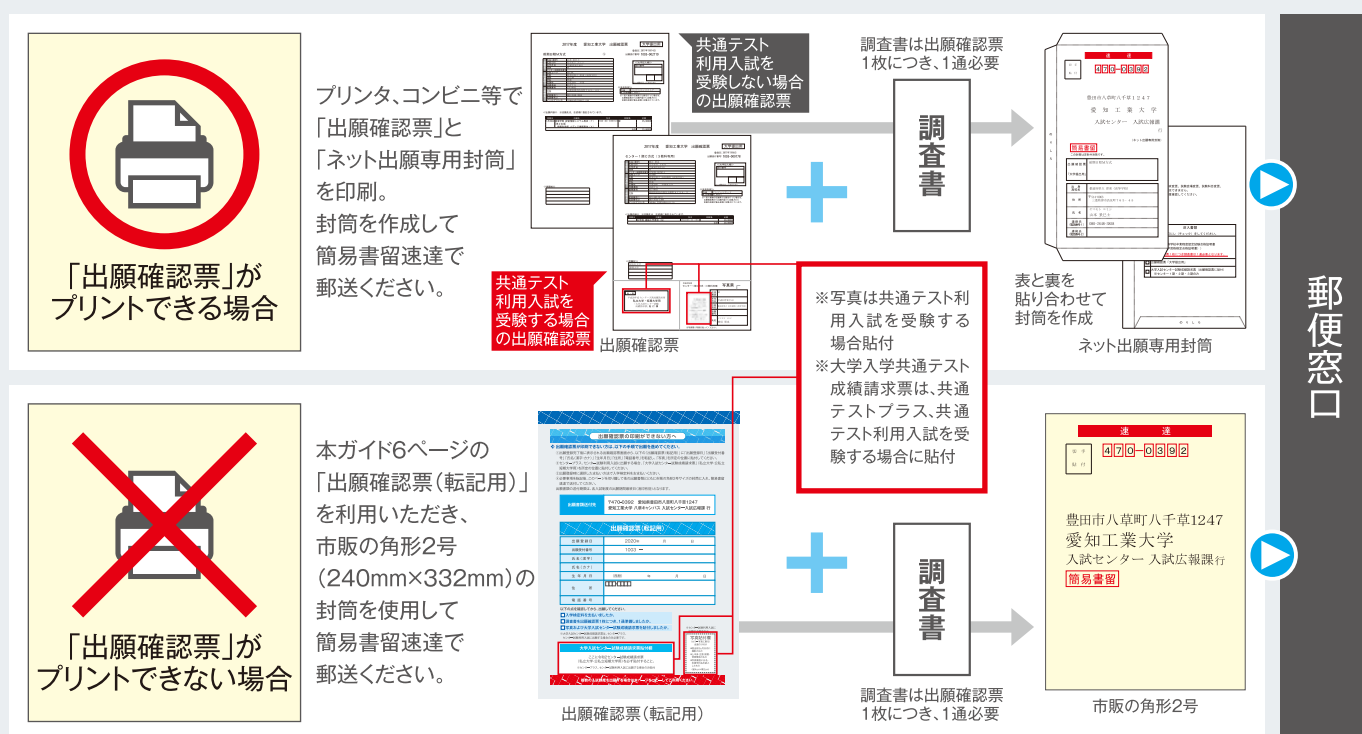
### 1 出願確認票(ネット出願の専用サイトから印刷したもの)

- 共通テスト利用入試を受験する場合は、大学提出用の出願確認票に顔写真(縦4.0cm×横3.0cm)を貼付してください。
- 「共通テストプラス」、「共通テスト利用入試」を受験する場合は、「大学入学共通テスト成績請求票」(私立大学・公立短期大学用)を貼付してください。
- 異なる入試方式の出願確認票を1つの出願封筒に入れることができます。

### 2 調査書

- 出身学校長が出願の3ヵ月以内に作成・捺印・厳封したものを提出してください。
- 高等学校卒業程度認定試験(旧大学入学資格検定)合格(見込み)による出願の場合は、合格(見込み)証明書を提出してください。
- 調査書は出願確認票1枚につき、1通必要です。

## 出願書類の提出までの流れ



### 注意事項

- すべての入試で出願期間の最終日の消印は有効です。遠隔地の方は郵便事情を考慮の上、早めに出願してください。
- 出願期間の最終日に限り、本学(八草キャンパス入試広報課)への出願書類の持ち込みを16:00まで受け付けます。
- 複数の入試制度に出願する場合(出願確認票が複数枚の場合)出願確認票1枚につき、調査書1通が必要となります。
- いったん納入した入学検定料及び受理した書類は、事由を問わず返却することができません。
- 出願書類に不備がある場合、受験票が試験日までには届かない可能性がありますので十分注意してください。

## Q & A

### 利用環境に関すること

#### Q プリンタがありません。

A プリンタが無い場合は、USBメモリなどに保存してコンビニ等で印刷するか、6ページの「出願確認票(転記用)」をご利用ください。「出願確認票(転記用)」を利用する場合、封筒は市販の角形2号(240mm×332mm)を使用して簡易書留速達で郵送してください。

### 出願登録に関すること

#### Q 個人情報を入れて登録してしまいました。

A 【入学検定料支払い前の場合】  
現在の登録はそのままにして、再度出願登録からやり直してください。  
【入学検定料支払い後の場合】  
印刷した出願確認票の訂正箇所(訂正箇所)に二重線を引き、空いているスペースに正しい内容を赤ペンで記入してください。封筒の空白に「訂正あり」と朱書き、郵送してください。  
入試制度、試験日、志望学部・学科・専攻、選択科目、試験場等の追加・変更・取消はできませんのでご注意ください。

#### Q 「ご指定のページが見つかりません。」と表示されます。

A 一定時間操作を行わなかった場合、ブラウザの「戻る」「進む」ボタンをクリックした場合、出願登録画面を2画面以上開いた場合等に表示されることがあります。はじめから出願登録をやり直してください。途中でブラウザを閉じてしまった場合も、はじめから出願登録をやり直してください。

#### Q 氏名、住所の入力で正しい漢字に変換できない、または入力できません。

A 旧字等で正しく変換できなかったり、入力エラーになる場合は代替の漢字を入力してください。

#### Q 出願が完了したか不安です。確認する方法はありますか。

A 出願登録(及び入金)を完了すると同時に、登録したメールアドレス宛てに確認メールをお送りします。また、登録完了後に申し込み確認画面から出願内容を確認することもできます。メールアドレスを登録されない場合は、確認メールが送信されませんので、「出願登録」と「入学検定料の支払い」を確実に行ってください。なお、メールアドレスはスマートフォンや携帯電話のものをご利用いただけます。ただし、メール受信設定でドメイン設定を行っている場合はメールが届かないことがありますのでドメイン(@sak-sak.net)を受信指定してください。

### 出願書類の郵送に関すること

#### Q 調査書は何通必要ですか。

A 入試制度ごとに1通の調査書が必要です。(出願確認票1枚につき、1通必要です。)

#### Q 出願時に、顔写真は必要ですか。

A 共通テスト1期・2期・3期C方式は出願時に顔写真が必要です。入学志願票または出願確認票に写真貼付欄がありますので、貼り忘れのないようにしてください。それ以外の入試は、出願時に顔写真は必要ありません。出願書類受理後に送付される受験票・写真票の所定欄に顔写真を貼ってください。

#### Q 異なる入試制度の出願確認票を1つの封筒に入れてもいいですか。

A 複数の入試制度の出願確認票を1つの封筒に入れることができます。その際も出願確認票1枚につき、調査書1通が必要となりますのでご注意ください。

### その他

#### Q 受験番号はどのように確認すればいいですか。

A 受験票に受験番号が記載されていますので、受験票の到着をお待ちください。共通テストプラス、共通テスト利用入試の受験番号については、本学ホームページ上の受験番号照会システムの手順に沿って確認してください。詳細は学生募集要項の46・47ページを確認してください。

#### Q 入試制度、試験日、志望学部・学科・専攻、選択科目、試験場等の追加・変更・取消はできますか。

A 入学検定料支払い後の追加・変更・取消はできません。

その他のQ&Aについてはこちらをご確認ください。  
<https://www.ait.ac.jp/nyushi/qa/index.html>



## 一般選抜スケジュール

### 一般選抜

入試制度	出願期間	試験日	試験会場	合格発表日
前期日程A方式	1月 6日(水)～ 1月18日(月)	1月27日(水)	八草キャンパス・自由ヶ丘キャンパス、 一宮、豊橋、岐阜A、四日市、津、浜松A、 静岡、富山	2月 9日(火)
		1月28日(木)	八草キャンパス・自由ヶ丘キャンパス、 一宮、豊橋、岐阜A、四日市、津、浜松A、 静岡、金沢、富山、松本、岡山、福岡	
		1月29日(金)	八草キャンパス・自由ヶ丘キャンパス、 一宮、豊橋、岐阜A、四日市、津、浜松A、 静岡、金沢、富山、松本、岡山、福岡	
前期日程M方式 (マークセンス式)				
後期日程M方式 (マークセンス式)	2月15日(月)～ 2月22日(月)	3月 5日(金)	八草キャンパス、豊橋、岐阜B、四日市、 津、浜松B	3月12日(金)

### 共通テスト利用入試

入試制度	出願期間	試験日	試験会場	合格発表日
共通テスト1期C方式 (3教科利用)	1月 6日(水)～ 1月22日(金)	本学が課す 試験はなし	—————	2月17日(水) (注1)
共通テスト2期C方式 (2教科利用)	2月15日(月)～ 2月22日(月)			3月12日(金)
共通テスト3期C方式 (3教科利用)	3月 1日(月)～ 3月 4日(木)			3月19日(金)

### 共通テストプラス

入試制度	出願期間	試験日	試験会場	合格発表日
共通テスト プラスA方式	1月 6日(水)～ 1月18日(月)	独自試験はなし	—————	2月17日(水) (注1)
共通テスト プラスM方式				

(注1) 共通テストの特例追試験を受験した場合は、2月24日(水)

## 出願確認票の印刷ができない方へ

### ❖ 出願確認票が印刷できない方は、以下の手順で出願を進めてください。

- ① 出願登録完了後に表示される出願確認票画面から、以下の『出願確認票(転記用)』に「出願登録日」「出願受付番号」「氏名(漢字・カナ)」「生年月日」「住所」「電話番号」を転記し、「顔写真」を所定の位置に貼付してください。
- ② 共通テストプラス、共通テスト利用入試に出願する場合、「大学入学共通テスト成績請求票」(私立大学・公私立短期大学用)を所定の位置に貼付してください。
- ③ 出願登録時に選択した支払い方法で入学検定料をお支払いください。
- ④ 必要事項を転記後、このページを切り離して他の出願書類とともに市販の角形2号サイズの封筒に入れ、簡易書留速達で送付してください。

出願書類の送付期限は、各入試制度の出願期間最終日(消印有効)となります。

### 出願書類送付先

〒470-0392 愛知県豊田市八草町八千草1247  
愛知工業大学 八草キャンパス 入試センター入試広報課 行

## 出願確認票(転記用)

出願登録日	2021年 月 日
出願受付番号	1003 —
氏名(漢字)	
氏名(カナ)	
生年月日	(西暦) 年 月 日
住所	□□□-□□□□
電話番号	

以下の点を確認してから、出願してください。

- 入学検定料を支払いましたか。
- 調査書を出願確認票1枚につき、1通準備しましたか。
- 顔写真および大学入学共通テスト成績請求票を貼付しましたか。

※大学入学共通テスト成績請求票は、共通テストプラス、共通テスト利用入試に出願する場合のみ必要です。

※共通テスト利用入試に出願する場合のみ

### 顔写真貼付欄

(カラー写真に限る)  
全面のり付け

- 提出前3か月以内に撮影のもの
- 上半身・正面・脱帽・背景無地のもの
- 写真裏面に氏名・志望学科名を記入したもの

(縦4cm×横3cm)

### 大学入学共通テスト成績請求票貼付欄

ここに令和3共通テスト成績請求票  
(私立大学・公私立短期大学用)を必ず貼付すること。

※共通テストプラス、共通テスト利用入試に出願する場合のみ貼付

複数の入試制度を出願する場合は本ページをコピーしてご利用ください。

## 愛知工業大学を一般選抜で受験する。

### 選抜奨学生制度

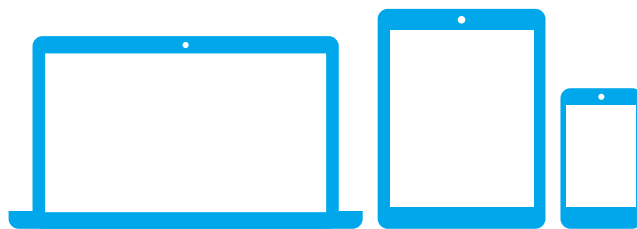
本学独自の奨学生制度を設けており、前期日程A方式の合格者で成績優秀な者(各専攻の募集人員の5%)を奨学生として採用します。奨学生制度採用者には、合格通知書にてその旨を通知します。

### 奨学金支給額

毎年授業料に相当する額の50%を奨学金として支給します。ただし、入学後の学業成績が当該所属専攻において、上位10%に満たないときは次年度の奨学金は停止されます。

### ネット出願

インターネットに接続された、パソコン・タブレット・スマートフォンで出願可能です。




### 全国14ヶ所で試験実施



地元で安心して受験できます。

### プリンターで印刷できない場合



(本書3ページを参照)

- 工学部 電気学科(電気工学専攻・電子情報工学専攻)  
 応用化学科(応用化学専攻・バイオ環境化学専攻)  
 機械学科(機械工学専攻・機械創造工学専攻)  
 土木工学科(土木工学専攻・防災土木工学専攻)  
 建築学科(建築学専攻・住居デザイン専攻)
- 経営学部 経営学科(経営情報システム専攻・スポーツマネジメント専攻)
- 情報科学部 情報科学科(コンピュータシステム専攻・メディア情報専攻)

## AIT 愛知工業大学

八草  
キャンパス

工学部  
経営学部(スポーツマネジメント専攻)  
情報科学部

自由ヶ丘  
キャンパス

経営学部(経営情報システム専攻)

愛知工業大学 入試広報課

〒470-0392 愛知県豊田市八草町八千草1247 TEL(0120)188-651(直通) 平日9:00~16:30